

HYUNDAI
POWER PRODUCTS

BÚVÁRSZIVATTYÚ HYD-2400

—
Eredeti használati útmutató



MŰSZAKI ADATOK

Teljesítmény	400W
Hálózati feszültség	230V / 50Hz
Maximális folyadékszállítás	8000 l/óra
Nyomócsonk átmérője	1", 1-1/4"
Max.emelési magasság	5,5 m
Max.merülési mélység	7 m
Szivattyúház anyaga	műanyag
Kábelhossz	10 m
Súly	14,4 / 14 kg



Az elhasznált villamos és elektronikus berendezésekre vonatkozó 2002/96/EG európai irányelvnek és a megfelelő országos törvényekbe való átültetésnek megfelelően a már nem használható elektromos kéziszerszámokat külön össze kell gyűjteni és a környezetvédelmi szempontoknak megfelelően kell újra felhasználásra leadni.

A rezgésszint és zajkibocsátás mértéke egy szabványos mérési módszerrel került meghatározásra, amely lehetővé teszi az elektromos kéziszerszámok összehasonlítását. Ezek az értékek ideiglenes becslésként is szolgálhatnak a szerszám használata során várható zaj- és rezgés-kibocsátásra. Fontos azonban figyelembe venni, hogy a megadott értékek az adott szerszám főbb felhasználási területeire vonatkoznak. Ha a szerszámot más célokra, nem megfelelő szerszám-betétekkel vagy elégtelen karbantartás mellett használják, a rezgésszint és zajkibocsátás jelentősen eltérhet az előírt értékektől, és növelheti az egész munkafolyamatra kiterjedő kibocsátást.

FIGYELEM!

1. Ne szivattyúzzon agresszív folyadékokat (pl. benzin, zsírok, sós víz stb.).
2. Óvja a szivattyút a fagyveszélytől.
3. Soha ne működtesse a szivattyút víz nélkül.
4. Tartsa távol a gyermekeket a munkaterülettől.
5. Soha ne hordozza a szivattyút a kábelénél fogva. A kábel rángatása a tápkábel és a víztömítés sérüléséhez vezethet. A szivattyú vízbe merítéséhez vagy kiemeléséhez rögzítsen kötelet a szállító fogantyúhoz.
6. A készüléket kizárólag olyan személyek használhatják, akik megfelelő ismeretekkel és tapasztalattal rendelkeznek, vagy szakszerű útmutatást kaptak a biztonságos használatról.
7. Ügyeljen arra, hogy gyermekek ne játsszanak a készülékkel.
8. A szivattyút csak 30 mA-nál nem nagyobb névleges maradékáramú áram-védőkap-

csolón (RCD) keresztül szabad üzemeltetni.

9. Ellenőrizze, hogy a hálózati feszültség megegyezik-e a szivattyú adattábláján feltüntetett értékkel (230V ~ 50Hz).

FIGYELMEZTETÉS!

Ha a tápkábel megsérül, azt kizárólag a gyártó, hivatalos szervizpartnere vagy megfelelően képzett szakember cserélheti ki a balesetveszély elkerülése érdekében.

FONTOS BIZTONSÁGI ELŐÍRÁSOK!

1. A készülék kizárólag magánháztartásokban és hobbi célú kertekben használható, professzionális célra nem alkalmazható.
2. A készülék nem folyamatos üzemre tervezett. Minden egyórás működés után legalább 10 perc pihentetés szükséges.
3. A szivattyút csak vízbe merített állapotban szabad elindítani.
4. A szivattyú legfeljebb 25/35 mm átmérőjű lebegő szennyeződések tartalmazó vízhez használható. Nagyobb szennyeződések károsíthatják a szivattyút vagy eltömíthetik a csöveket.
5. A szivattyút soha ne használja olyan helyen, ahol emberek tartózkodnak a vízben.
6. A készülék nem alkalmas ivóvíz szivattyúzására. A kenőanyagok esetleges szivárgása miatt a víz szennyeződhet.

RENDELTETÉSSZERŰ HASZNÁLAT

- Épületrészek víztelenítése árvíz idején
- Tartályok leeresztése és átfejtése
- Víz kinyerése kutakból és aknákból
- Édesvíz szivattyúzása hajókból és jachtokból

BIZTONSÁGI INFORMÁCIÓK

Általános biztonsági utasítások elektromos kéziszerszámokhoz



FIGYELMEZTETÉS

Kérjük, figyelmesen olvassa el az elektromos kéziszerszámmal együtt kapott összes biztonsági utasítást, előírást, ábrát és adatot. Az alábbi irányelvek be nem tartása áramütést, tüzet és/vagy súlyos testi sérülést okozhat. Őrizze meg ezeket a biztonsági utasításokat a későbbi hivatkozáshoz.

Munkahelyi biztonság

- Biztosítsa a munkaterület tisztaságát és megfelelő megvilágítását. A rendetlen vagy sötét területek balesetekhez vezethetnek.
- Ne használjon elektromos szerszámokat robbanásveszélyes környezetben, például gyúlékony folyadékok, gázok vagy por jelenlétében. Az elektromos szerszámok szikrákat hoznak létre, amelyek meggyújthatják a port vagy a gőzöket.
- Tartsa távol a gyermekeket és a közelben állókat az elektromos szerszámok használatában. A figyelemelterelés miatt elveszítheti a szerszám feletti uralmát.

Elektromos biztonság

- A szerszám dugaszának illeszkednie kell a konnektorhoz. Soha ne módosítsa a dugót semmilyen módon. Ne használjon semmilyen adapterdugót földelt elektromos szerszámokkal. A változatlan dugók és a megfelelő konnektorok csökkentik az áramütés veszélyét.
- Kerülje a test érintkezését földelt felületekkel, például csövekkel, radiátorokkal, tűzhelyekkel és hűtőszekrényekkel. Megnövekedett az áramütés veszélye, ha a teste földelve van.
- Ne tegye ki az elektromos szerszámokat esőnek vagy nedves körülményeknek. Az elektromos szerszámba kerülő víz növeli az áramütés veszélyét.
- Ne használja helytelenül az elektromos szerszám vezetékét. Soha ne használja a kábelt a szerszám hordozására, húzására vagy kihúzására. Tartsa a kábelt távol a hőtől, olajtól, éles szélektől vagy mozgó alkatrészekről. A sérült vagy összegabalyodott zsinór növeli az áramütés veszélyét.
- Ha az elektromos szerszámot kültéren üzemelteti, használjon kültéri használatra alkalmas hosszabbítót. A kültéri használatra alkalmas vezeték használata csökkenti az áramütés veszélyét.
- Ha az elektromos szerszám nedves helyen történő üzemeltetése elkerülhetetlen, használjon GFCI (Ground Fault Circuit Interrupter) védelemmel ellátott tápegységet. A GFCI használata csökkenti az áramütés veszélyét.

















Személyes biztonság

- Maradjon éber, figyeljen arra, hogy mit csinál, és használja a józan eszét, amikor elektromos szerszámot használ. Ne használja a szerszámot fáradtan vagy kábítószert, alkohol vagy gyógyszer hatása alatt. Egy pillanatnyi figyelmetlenség az elektromos szerszám működtetése közben súlyos személyi sérülést okozhat.
- Használjon egyéni védőfelszerelést. Mindig viseljen szemvédelmet. A megfelelő körülmények között használt védőfelszerelések, mint például a porvédő maszk, csúszásmentes biztonsági cipő, keménykalap vagy hallásvédő, csökkentik a személyi sérülések számát.
- Előzze meg a véletlen elindulást. Győződjön meg róla, hogy a kapcsoló kikapcsolt helyzetben van, mielőtt csatlakoztatja az áramforrást és/vagy az akkumulátorcsomagot, felveszi vagy hordozza a szerszámot. Az elektromos szerszámok hordozása úgy, hogy az ujjja a kapcsolón van, vagy a kapcsolóval bekapcsolt elektromos szerszámok feszültség alá helyezése balesetveszélyes.
- Az elektromos szerszám bekapcsolása előtt távolítsa el a beállító kulcsokat vagy kulcsokat. Az elektromos szerszám forgó részéhez rögzített kulcs vagy kulcs személyi sérülést okozhat.
- Ne nyúljon túl magasra. Mindig tartsa meg a megfelelő lábtartást és egyensúlyt. Ez lehetővé teszi a szerszám jobb irányítását váratlan helyzetekben.
- Öltözzön megfelelően. Ne viseljen bő ruházatot vagy ékszereket. Tartsa távol haját, ruházatát és kesztyűjét a mozgó alkatrészekről. A laza ruhák, ékszerek vagy hosszú haj beakadhatnak a mozgó alkatrészekbe.
- Ha a porelszívó és porgyűjtő berendezések csatlakoztatására szolgáló eszközök vannak, győződjön meg arról, hogy ezek csatlakoztatva vannak és megfelelően használják őket. A porelszívás megfelelő használata csökkentheti a porral kapcsolatos veszélyeket.
- Ne engedje, hogy a szerszámok gyakori használatából eredő ismeretség lehetővé tegye, hogy önelégültté váljon, és figyelmen kívül hagyja a szerszámok biztonsági elveit. Egy óvatlan művelet a másodperc tört része alatt súlyos sérülést okozhat.

Szimbólumok

Az alábbi szimbólumok közül némelyik megtalálható lehet a készüléken. Kérjük, tanulmányozza ezen szimbólumokat és a jelentésüket, mivel a megfelelő értelmezésük a készülék biztonságosabb és hatékonyabb használatát teszi lehetővé.

A szabályok célja a felhasználó figyelmének felhívása a lehetséges veszélyekre. A biztonsági jelzések és azok magyarázatai odafigyelést és megértést igényelnek. A biztonsági figyelmeztetések nem hártják el a veszélyt. Annak ellenére, hogy Ön követi a biztonsági utasításokat és figyelmeztetéseket, mindig alkalmazza a megfelelő biztonsági eszközöket is.

	Figyelmeztető jelzés (figyelmeztetés a veszélyre)	Általában egy háromszög alakú ikon, amely a potenciális veszélyekre hívja fel a figyelmet.
	Elektromos áram figyelmeztetése	Villám ikonnal jelölik, figyelmeztetve a felhasználót, hogy az eszköz áram alatt áll, és áramütés veszélye áll fenn.
	Védőfelszerelés használatának javaslata	Az eszköz használatakor javasolt védőszemüveg használatára utaló jelzés.
	Védőfelszerelés használatának javaslata	Az eszköz használatakor javasolt védőkesztyű használatára utaló jelzés.
	Védőfelszerelés használatának javaslata	Az eszköz használatakor javasolt pormaszok használatára utaló jelzés.
	Védőfelszerelés használatának javaslata	Az eszköz használatakor javasolt zajgátló fülhallgató használatára utaló jelzés.
	Használati utasítás figyelmeztetése	Általában egy könyv ikonnal jelölik, amely a használati utasítás alapos elolvasásának fontosságára hívja fel a figyelmet.
	Tűzveszély figyelmeztetése	Olyan jelzés, amely a gép működtetése közben fellépő esetleges tűzveszélyre figyelmeztet.
	Ne dobja el a hulladékot a háztartási szemétkébe	Olyan jelzés, amely arra figyelmeztet, hogy az elektromos eszközöket és akkumulátorokat megfelelően kell ártalmatlanítani.
	Környezetbarát újrahasznosítás jelzése	Általában egy újrahasznosító ikonnal ellátott jelzés, amely a termék környezetbarát újrahasználatára vagy újrahasznosítására utal.
	Akkumulátorral kapcsolatos figyelmeztetések	Speciális jelzések, amelyek az akkumulátor használatára és kezelésére vonatkozó biztonsági óvintézkedésekre hívják fel a figyelmet.
	Forgó alkatrészek figyelmeztetése	Olyan jelzés, amely figyelmeztet a forgó részek okozta sérülések veszélyére.
	Az eszköz nem használható víz alatt	Jelzés, amely arra figyelmeztet, hogy az eszközt ne használják nedves vagy víz alatti környezetben, esőben.
	II-es osztályú kialakítás	A készülék vagy akkumulátor töltő, kettős szigetelésű szerkezet.
	CE-jelölés	A termék megfelel az Európai Közösség (jelenleg Európai Unió) által meghatározott követelményeknek és előírásoknak.
	Zajsint jelzése	A szerszám gép maximális zajsintje nem haladja meg a jelzett értéket.

Villamos szerszámok használata és gondozása

- Ne erőltesse a szerszámot. Használja az alkalmazásnak megfelelő szerszámot. A megfelelő szerszám jobban és biztonságosabban fogja elvégezni a munkát abban a sebességben, amelyre tervezték.
- Ne használja a szerszámot, ha a kapcsoló nem kapcsolja be és ki. Minden olyan szerszám, amelyet nem lehet a kapcsolóval vezérelni, veszélyes, és meg kell javítani.
- Húzza ki a csatlakozót az áramforrásból és/vagy az akkumulátoregységet a szerszámból, mielőtt bármilyen beállítást végez, tartozékot cserél, vagy tárolja az elektromos szerszámokat. Ez az elővigyázatosság csökkenti a szerszám véletlen elindításának kockázatát.
- Tárolja az üresjáratban lévő szerszámokat gyermekek számára elérhetetlen helyen, és ne engedje, hogy a szerszámot vagy ezt a használati utasítást nem ismerő személyek kezeljék. A szerszámok képzetlen felhasználók kezében veszélyesek.
- Karbantartsa az elektromos szerszámokat és tartozékait. Ellenőrizze a mozgó alkatrészek helytelen beállítását vagy kötését, az alkatrészek törését és minden más olyan állapotot, amely befolyásolhatja a szerszám működését. Sérülés esetén használat előtt javíttassa meg a szerszámot. Sok balesetet a rosszul karbantartott szerszámok okoznak.
- Tartsa a vágószerszámokat élesen és tisztán. A megfelelően karbantartott, éles vágóélel rendelkező vágószerszámok kisebb valószínűséggel akadnak el, és könnyebben irányíthatók.
- Használja a szerszámot, a tartozékokat és a biteket ezen utasításoknak megfelelően, figyelembe véve a munkakörülményeket és az elvégzendő munkát. A szerszámnak a tervezettől eltérő műveletekhez történő használata veszélyes helyzetet eredményezhet.

Akkumulátoros szerszámok használata és gondozása

- Csak a gyártó által megadott töltővel töltsse fel. Egy bizonyos típusú akkumulátorhoz alkalmas töltő tűzveszélyt okozhat, ha más típusú akkumulátorral használja.
- Az elektromos szerszámokat csak a kifejezetten erre a célra kijelölt akkumulátorokkal használja. Bármilyen más akkumulátorcsomag használata sérülés- és tűzveszélyt okozhat.
- Amikor az akkumulátorcsomag nincs használatban, tartsa távol más fémtárgyaktól, például gemkapcsoktól, érméktől, kulcsoktól, szögektől, csavaroktól vagy más apró fémtárgyaktól, amelyek kapcsolatot teremthetnek az egyik kapocsról a másikra. Az akkumulátor pólusainak rövidre zárása égési sérüléseket vagy tüzet okozhat.
- Visszaélészerű körülmények között az akkumulátorból folyadék lövellhet ki; kerülje az érintkezést. Ha véletlenül érintkezés történik, öblítse le vízzel. Ha a folyadék szembe kerül, forduljon további orvosi segítségért. Az akkumulátorból kilökődő folyadék irritációt vagy égési sérüléseket okozhat.
- Ne használjon sérült akkumulátort vagy szerszámot. A sérült akkumulátorok kiszámíthatatlanul viselkedhetnek, ami tüzet, robbanást vagy sérülésveszélyt okozhat.
- Ne tegye ki az akkumulátort vagy a szerszámot tűznek vagy túlzott hőnek. A 130 °C (265 °F) feletti hőmérsékletnek való kitettség robbanást okozhat.
- Kövesse az összes töltési utasítást, és ne töltsse az akkumulátorcsomagot a használati utasításban megadott hőmérsékleti tartományon kívül. A nem megfelelő vagy a megadott tartományon kívüli hőmérsékleten történő töltés károsíthatja az akkumulátort és növelheti a tűzveszélyt.

Szervizelés

- A szerszámot szakképzett javító szakemberrel szervizeltesse, kizárólag azonos cserealkatrészek felhasználásával. Ez biztosítja a szerszám biztonságának megőrzését.
- Soha ne szervizelje a sérült akkumulátorokat. Az akkumulátorcsomagok szervizelését csak a gyártó vagy a felhatalmazott szervizek végezhetik.

Egyéb biztonsági tippek

- Védje az elektromos szerszámot a túlzott hőtől, például a napfénynek, tűznek vagy víznek való tartós kitettségtől. A szerszámok és az akkumulátorok szélsőséges körülmények között felrobbanhatnak.
- Fontos, hogy az elektromos szerszám teljesen leálljon, mielőtt letesszük, mivel a szerszám könnyen beakadhat, ami balesetveszélyes lehet.
- Az akkumulátorok szakszerűtlen kezelése is komoly problémákat okozhat, például gázképződést, ami irritálhatja a légutakat. Ha ilyen tüneteket tapasztalunk, azonnal friss levegőt kell biztosítani és orvoshoz fordulni.
- Az akkumulátort soha ne nyissuk fel, mert rövidzárlatot okozhat, ami kigyulladásához vezethet. Hegyes tárgyakkal se sértsük meg, mert ezek is rövidzárlatot idézhetnek elő. Az akkumulátort mindig csak a gyártó termékeiben használjuk, így elkerülhetjük a túlterhelést és a meghibásodásokat.
- Végül, ügyeljünk arra, hogy a szerszámot megóvjuk a forróságtól, tűztől, víztől és egyéb szennyeződésektől, mivel ezek növelhetik a robbanás és rövidzárlat kockázatát.

FŐBB RÉSZEK



- 1 Hordozófogantyú
- 2 Úszókapcsoló rögzítő
- 3 Úszókapcsoló
- 4 Sarok csatlakozó
- 5 Csatlakozó szűkítő

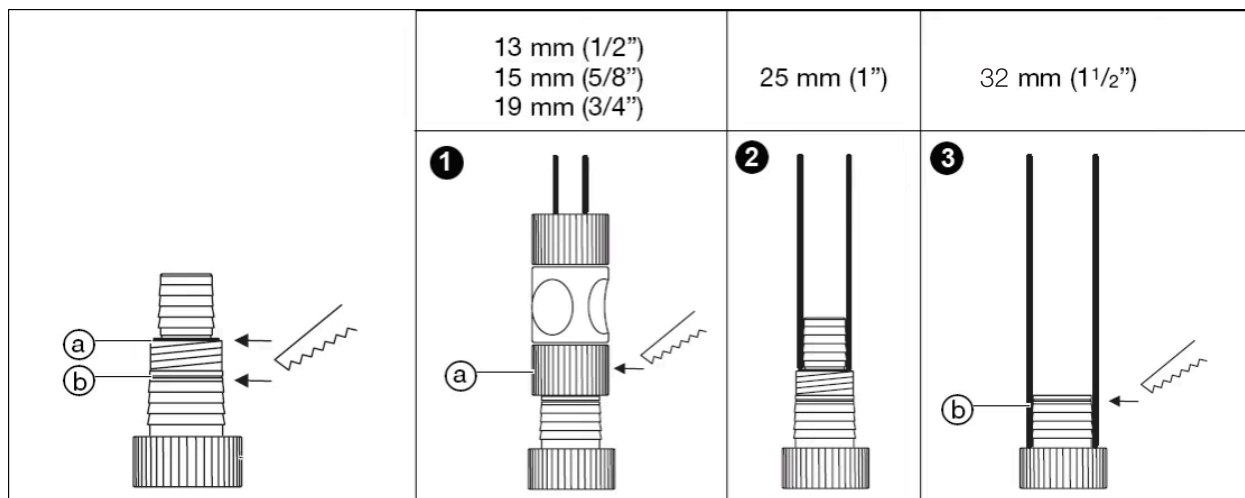
TELEPÍTÉS

Ügyeljen arra, hogy elegendő szabad tér álljon rendelkezésre a szivattyú körül, hogy az úszókapcsoló akadálytalanul működhessen (ajánlott aknaméret: legalább 40 × 40 × 50 cm). A szivattyú legfeljebb 35 °C hőmérsékletű folyadékban üzemeltethető.

Használat előtt győződjön meg róla, hogy az eltávolított víz megfelelő módon és kockázatmentesen elvezethető (vegye figyelembe a helyi előírásokat). A vizet tilos közútra vagy gyalogos útvonalra vezetni.

TÖMLŐCSATLAKOZÁS

A szivattyú univerzális csatlakozóval van ellátva, amely lehetővé teszi különböző méretű tömlők csatlakoztatását az alábbiak szerint:



Ø13mm / 15mm / 19mm átmérőjű tömlők csatlakoztatása:

- Vágja le a csatlakozó szűkítő (5) legfelső szegmensét az „a” jelzésnél.
- Csavarjon egy Ø25,4 mm-es csapadapert az univerzális csatlakozóra.
- Csatlakoztasson egy gyorscsatlakozót az adapterhez, majd illessze be a tömlőt (Ø13mm, Ø15mm vagy Ø19mm) és húzza meg.

Ø25mm átmérőjű tömlő csatlakoztatása:

- Vágás nélkül tolja rá a Ø25mm-es tömlőt a csatlakozó szűkítőre (5).
- Rögzítse a tömlőt egy tömlőbilinccsel.

Ø32mm átmérőjű tömlő csatlakoztatása:

- Vágja le a csatlakozó szűkítő (5) két felső szegmensét a „b” jelzésnél.
- Tolja rá a Ø32mm-es tömlőt az univerzális csatlakozóra.
- Rögzítse a tömlőt egy tömlőbilinccsel.

Ø32mm vagy Ø35mm átmérőjű tömlő csatlakoztatása:

- Csatlakoztassa közvetlenül a víztömlőt a szivattyú vízkimeneti nyílásához
- Csavarja fel az alsó csatlakozóelemet (4), majd rögzítse hozzá a víztömlőt.



Megjegyzés: A tömlő, a csapadapter, a gyorscsatlakozó és a tömlőbilincs nem tartozék.

MŰKÖDÉS

A úszókapcsoló automatikusan bekapcsolja a szivattyút, amikor a vízszint eléri a bekapcsolási magasságot, és a víz kiszivattyúzása elkezdődik. Az úszókapcsoló kikapcsolja a szivattyút, amint a vízszint a kikapcsolási magasság alá csökken.

1. Helyezze a szivattyút egy szilárd felületre, vagy rögzítse egy kötél segítségével a fogantyún keresztül.
Győződjön meg róla, hogy az úszókapcsoló (3) szabadon mozoghat.
2. Csatlakoztassa a tápkábelt egy hálózati aljzathoz.
3. Helyezze az úszókapcsoló kábelét az úszókapcsoló (3) rögzítőjébe (2). Ügyeljen arra, hogy ne hagyja túl hosszúra vagy túl rövidre, hogy az úszókapcsoló megfelelően tudjon ki- és bekapcsolni. A úszókapcsoló (3) és a rögzítő közötti kábelhossz mindig legalább 10 cm legyen.
4. Minél rövidebb a kábelhossz az úszókapcsoló (3) és a rögzítő között annál alacsonyabb lesz a bekapcsolási szint és annál magasabb a kikapcsolási szint. A szivattyú működését a vízszint határozza meg, amelyen az úszókapcsoló lebeg.

Figyelmeztetés: A szivattyú szárazon futásának elkerülése érdekében mindig ügyeljen arra, hogy a szivattyú függőlegesen álljon, és hogy az úszókapcsolót ne akadályozza sár vagy más tárgy.

ÜZEMBE HELYEZÉS ELŐTTI ELLENŐRZÉS

Vizsgálja meg a szivattyút esetleges sérülések végett (különösen a tápkábel és a csatlakozó állapotát).

Győződjön meg róla, hogy a be- és kikapcsolási pontok megfelelően beállíthatók.

Végezzen próbát egy vízzel teli tartályban: merítse a szivattyút vízbe, majd enyhén emelje és engedje vissza az úszókapcsolót. A szivattyúnak ekkor be kell kapcsolnia, majd ki kell kapcsolnia.

Az úszókapcsoló nem érhet le az edény vagy akna aljára, mielőtt a szivattyú leállna, mert ez a szivattyú szárazon futását eredményezheti.

TISZTÍTÁS ÉS KARBANTARTÁS

Minden karbantartási és tisztítási művelet előtt húzza ki a szivattyú tápkábelét a hálózathoz.

A műanyag részek tisztításához használjon puha, nedves ruhát.

Ne használjon tisztítószereket, oldószereket vagy éles tárgyakat.

A szivattyút tisztítsa meg és tárolja fagymentes helyen még az első fagyok előtt.

KÖRNYEZETVÉDELMI INFORMÁCIÓK

A terméket az EU területén nem szabad a háztartási hulladékkal együtt kidobni. A környezeti vagy egészségügyi károk megelőzése érdekében gondoskodjon a felelős újrahasznosításról. A termék visszavételéhez és újrahasznosításához használja a megfelelő gyűjtőrendszereket, vagy forduljon ahhoz a kiskereskedőhöz, ahol a terméket vásárolta. Ők gondoskodhatnak a környezetbarát újrahasznosításról.

EU MEGFELELŐSÉGI NYILATKOZAT

A 2012. évi LXXXVIII. törvény a piacfelügyeletéről, a 16/2008 (VIII. 30.) NFGM rendelet és a 374/2012 (XII. 18.) Kormányrendelet 8/2016. (XII. 6.) NMHH rendelet, 23/2016. (VII. 7.) NGM rendelet előírásai szerint.

Alulírott az alábbi gyártó nevében:

Gyártó: Ninestar Co.,Ltd

No.11, Jingyuan road Fengtan Chuangxin community, Baohua Town, Jurong County 212000
Zhenjing City, Jiangsu Province, PEOPLE'S REPUBLIC OF CHINA

Európai importőr / Forgalmazó: Devon-Imp Ex Kft.

Cím: 1103 Budapest, Noszlogy u. 34. Magyarország

A gyártó meghatalmazott Európai Unióban letelepedett képviselője: Devon Imp-ex Kft.

Cím: 1103 Budapest, Noszlogy u. 34. Magyarország

Ezennel kijelentem, hogy az alábbi termék:

HYUNDAI HYD-2400 bűvárszivattyú úszókapcsolóval 400W

(Model No.: ZSPW400-D)

megfelel a következő jogszabályok előírásainak

2014/35/EU - Kisfeszültségű irányelv (LVD)

2014/30/EU - Elektromágneses kompatibilitás

2011/65/EU - RoHS direktíva

2006/42/EK - Gépdirektíva

valamint a következő egységesített szabványoknak:

EN IEC 55014-1:2021

EN IEC 61000-3-2:2019/A1:2021

EN 61000-3-3:2013/A2:2022

EN ISO 12100:2011

EN 60204-1:2019

EN 809:1998+A1:2010

EN 60335-1:2024

EN IEC 60335-2-41:2022

EN 62233:2008

EN 60034-1:2011

Egyéb hivatkozások és vonatkozó direktíva (-ák) által megkívánt információk:

Certificate No.: E8A 078660 0092 Rev.04

A CE jel első kiadásának ideje és helye: 2023.11.06. Munich

A Devon Imp-Ex Kft. felelősséget vállal az általa kiadott megfelelőségi nyilatkozatért.

Budapest, 2025.02.10.


DEVON IMP-EX Kft.
1103 Budapest, Noszlogy u. 34.
Adószám: 12803092-42
Céginformációs kódszám: 01-09-71064E

Kornfeld Tamás

üzvevvezető

HULLADÉKKEZELÉS: Az elektromos kéziszerszámokat, tartozékokat és csomagolóanyagokat a környezetvédelmi szempontoknak megfelelően kell újra felhasználásra leadni.

Csak az EU- tagországok számára: Ne dobja ki az elektromos kéziszerszámokat a háztartási szemétkorba! Az elhasznált villamos és elektronikus berendezésekre vonatkozó 2012/19/EU európai irányelvnek és a megfelelő országos törvényeknek való átültetésnek megfelelően a már nem használható elektromos kéziszerszámokat külön össze kell gyűjteni és a környezetvédelmi szempontoknak megfelelően kell újra felhasználásra leadni.



Magyarországi kizárólagos forgalmazó:

Devon Imp-Ex Kft.
1103 Budapest, Noszlopy u. 34.

Garanciális szerviz:

1211 Budapest (Csepel Gyártelep)
Déli bekötő-út 10/C.

www.barkacsgep.com