

HYUNDAI
POWER PRODUCTS


FESTÉKKEVERŐ

HYD-1230B

Használati útmutató



Főbb részek



A keverőszár (12) és a keverőlapát (13) a csomag része, összeszereléséhez két villáskulcsot (14) és (15) talál a tartozékok között a dobozban.

A habarcskeverő használatbavétele

A gép indítása

Kicsomagolás után ellenőrizze, hogy a gép elektromos vezetéke, szemrevételezve sértetlen-e.

A keverőszár felcsavarása előtt indítsa be a gépet, hogy leellenőrizze helyesen működik-e.

Csatlakoztassa a láthatóan sértetlen vezetékkel a normál 230V-os hálózathoz. A gép kettős szigetelésű ezért a földetlen csatlakozóba is csatlakoztatható. A földelt csatlakozóba is bedugható, mivel a gép dugójába a földelés nincs kiépítve.

A keverőgépet, a markolatot kézbe véve, jobb keze mutatóujjával indíthatja a gépet (5). Tartsa behúzza, ezután hüvelykujjával nyomja be a nyomógombot (6). A gép bekapcsolva marad.

A fordulatszám állítható a számozott szabályozó (8) (potenciométer) segítségével: az áttételkapcsoló „1” állásában: 0-570 min/perc, vagy az áttételkapcsoló „2” állásában: 0-760 min/perc tartományban.

Amennyiben a működés normális, a gép kikapcsolása és a csatlakozó kihúzása után, szereljük össze a keverőlapátot (13) a keverőszárra (12)l, majd csavarjuk össze a motortengely menetes hüvelyével (11).

Alkalmazhatóság:

Az összeszerelt gép, alkalmas arra, hogy a megfelelő méretű edénybe töltött anyagot, festék, aljzatkiegyenlítő, vagy vakolatanyagot, a megfelelő sebesség beállításával feldolgozható állapotba hozza. (összekeverje)

Habarcs anyagok, kültéri és beltéri ragasztók alacsony és magas viszkozitású anyagok bekeverésére alkalmas ez a kétkézes kézi keverőgép.

Folyamatos üzemeltetésnél magasabb fordulatszámot használjon a jobb hűtés érdekében.

Az anyagba merítéskor és kivételkor, lassabb fordulatszámot használjon.

A gép csak akkor működik, ha az indítókapcsolót (5), behúzza és csak addig, amíg behúzza tartja.

(kivéve, ha benyomja a nyomógombot (6), ami állandóra bekapcsolva tartja), amit az indítókapcsoló újbóli behúzásával kapcsolhat ki. Az indítókapcsoló elengedésével a gép leáll.

A forgó gépet lassan le-fel mozgatva használja. Ügyeljen arra, hogy a géptestre ne fröcsköljön jelentős folyadék mennyiség, ha mégis megtörténik, azonnal állítsa le, áramtalanítsa és tisztogassa meg a gépet. A gépet, használat után megtisztítva tegye el.

Elektromos hálózat.

A gépet csak olyan elektromos hálózathoz szabad csatlakoztatni, mely a gép adattábláján feltüntetett feszültséggel azonos paramétereket tartalmaz. A gép egyfázisú váltóáramú hálózathoz csatlakoztatható. A gép Európai Szabványnak megfelelő, kettős szigetelésű, ezért földvezeték nélküli hálózati aljzatról is használható.

Fontos!

A készülék nem ipari célú felhasználásra készült. Maximális napi használati ideje: 2 óra, nem folyamatosan használva.


Garancia:

A mindenkori jogszabályban rögzített idő.

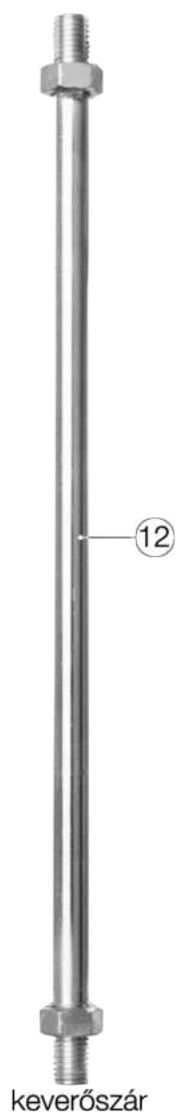
Amennyiben a fent leírtak nem kerülnek betartásra, a garancia érvényét veszti.

A keverőgép otthoni munkák alkalmával folyadékok és por elegyét tartalmazó anyagok keverésére való, mint pl.: festék, habarcs, ragasztó, gipsz, fugázó anyagok, spatulázó massa, bevonó massa. Csak géphez való keverőt használjon, legfeljebb 140 mm átmérővel. Minden ezt meghaladó használat, különösen pedig éghető vagy robbanóképes anyagok (tűz- és robbanásveszély) keverése és az élelmiszer feldolgozásban történő alkalmazás nem rendeltetésszerűnek minősül. Az ezekből eredő mindennemű károkért a gyártó felelősséget nem vállal.

Fogantyú alulról



Ezek a géphez csomagolt tartozékok



ÁLTALÁNOS MUNKAVÉDELMI UTASÍTÁSOK

FIGYELEM!

Elektromos kisgépek használatakor a tűz, áramütés és személyi sérülés veszélyének csökkentése érdekében mindig be kell tartani az alapvető munkavédelmi óvórendszabályokat, ideértve az alábbiakban leírtakat is.

Mielőtt megkezdene termékünk használatát, olvassa el mindezeket az utasításokat, és őrizze is meg őket.

A biztonságos működtetés érdekében:

1. Tartsa tisztán a munkaterületet. A munkaterületen lévő rendetlenség, fokozza a sérülés veszélyét.
2. Vizsgálja meg a munkavégzés környezetét.
Az elektromos kisgépeket nem szabad a szabadban, esőben és nyirkos nedves helyeken használni. Gondoskodjon a munkavégzés helyének megfelelő megvilágításáról. Tilos az elektromos kisgépeket tűz és robbanásveszélyes környezetben használni.
3. Védekezzen az áramütés ellen.
El kell kerülni a földelt, vagy letestelt felületek (csővezetékek, fűtőtestek stb.) érintését, munkavégzés közben.
4. Tartsa távol a kisgyermekeket.
Ne engedjen a munkaterület közelébe a gyermekeket, tartson távol mindenkit, (akik nem a munkavégzéshez kapcsolódóan vannak jelen) a vezetékektől és a hosszabbítóktól, valamint a gépektől,
5. A használaton kívüli kisgépeket rakja el.
Ezeket, a kisgépeket, száraz magasan fekvő és zárható helyen kell tárolni, hogy illetéktelenek, vagy a kisgyermek ne tudjanak hozzáférni.
6. Ne erőltesse a gépet.
Az anyag tulajdonságait figyelembe véve, rendeltetésszerű sebességgel használja a gépet.
7. Használja mindig a megfelelő gépet és szerszámot.
Ne erőltesse túl gépét. Nagyobb teljesítményű gépet igénylő munkavégzéshez, használjon nagyteljesítményű gépet. Ne használjon kisgépeket a rendeltetéstől eltérő célra.
8. Viseljen megfelelő ruházatot. (általános)
Nem szabad bő ruhát, vagy ékszereket viselni, ezek ugyanis beakadásukkal balesetet okozhatnak. Kültéri munkához, gumikesztyűt és csúszásmentes lábbelit célszerű viselni. A hosszú hajat le, vagy be kell kötni.
9. Használjon védőszemüveget és fülvédőt.
Porképződéssel és folyadékfröcsköléssel járó munkavégzés során az arcmaszk, (porvédő maszk viselése is ajánlott).
10. Soha ne használja a gépet mindkét markolat megfogása nélkül.
Ameddig a gépforgásban van, ne emelje ki az edényből.
11. Ideiglenes elektromos csatlakozásokat ne alkalmazzon.
12. A védőberendezéseket áthidalni vagy üzemen kívül helyezni soha nem szabad.
13. A gépet hibaáram védőkapcsolón keresztül csatlakoztassa (30 mA-es legyen).
14. Ne használjon olyan készüléket, amelynek a kapcsolóját nem lehet be-ki kapcsolni.

Fontos:

Ideiglenes elektromos csatlakozásokat ne alkalmazzon.

A védőberendezéseket áthidalni vagy üzemen kívül helyezni soha nem szabad.

A gépet hibaáram védőkapcsolón keresztül csatlakoztassa (30 mA-es legyen).

Az elektromos csatlakoztatást, ill. a készülék elektromos egységein végzendő javításokat csak engedélyezett villamossági szakember vagy a garanciális szervizünk végezhet. A helyi előírásokat, elsősorban a védőintézkedésekre vonatkozóan, be kell tartani.

A gép más részein javításokat csak maga a gyár, vagy egy általa megbízott szakcég végezhet.

Csak eredeti gyári pótalkatrészt és tartozékot használjon. Más eredetű pótalkatrész és egyéb tartozék használata a felhasználó balesetéhez vezethet.

Összeállítás

A keverő befogása:

Csavarja össze a szárat (12) a keverőlapáttal (13).

Csavarja be a kettőt együtt a hajtómű (11) tengely menetes fészékébe. Csavarja a keverőt a tengely furatába és a szorító kulcsokkal (14) (15) rögzítse azt.

Üzembe helyezés

Győződjön meg arról, hogy a készülék teljesen és előírás szerűen össze van szerelve.

Ellenőrizze minden használat előtt:

A csatlakozó vezetékek esetlegesen hibás helyeit (repedések, vágások vagy hasonlók)

Meghibásodott vezetékeket soha ne használjon

Ellenőrizze a készülék esetleges sérüléseit

A keverőszáron a csavarok meghúzása megfelelő-e.

Hálózati csatlakozás

Hasonlítsa össze a készülék típuscímkéjén megadott feszültséget a hálózati feszültséggel és csatlakoztassa a készüléket a megfelelő és előírás szerű csatlakozó aljzatra.

Csatlakoztassa a készüléket 30 mA Fi-védőkapcsolóval (Hibaáram-védőkapcsoló).

Ne használjon meghibásodott csatlakozó vezetékeket.

Legalább 1,5 mm_c keresztmetszetű, legfeljebb 25 m hosszú hálózati hosszabbító kábelt használjon a gép csatlakoztatásához.

Biztosíték: 10 A

Kétsebességes hajtómű

A gép 2-sebességes hajtóművel rendelkezik.

1. sebesség: 0-570 min/ perc

2. sebesség: 0-760 min/perc. A sebességfokozat kiválasztásához fordítsa el a kapcsolót (7) 180° fokkal.

A tartozék habarcskeverő a következő anyagokhoz megfelelő:

Nagy mennyiségű sűrű folyós és ragadós kevert anyagok pl.: festék, lakk, lazúr, ragasztó, csiriz, enyv, spatulázó massa, simító vakolat stb. Maximum 40 liter.

Figyelem

Cementet vagy adalékait ne fogja meg, és ne lélegezze be (porképződés) és be se lélegezze. A keverőedény betöltésénél és ürítésénél viseljen személyi védőeszközöket (védőkesztyűt, védőszemüveget, porvédő maszkot).

Műszaki adatok:

| | | |
|-------------------------------|-----------------------|------------------|
| Fordulatszám 1 / 2 | 1: 0-570 min/perc | 2: 0-760min/perc |
| Névleges teljesítményfelvétel | 1400 W | |
| Feszültség | 230V AC | |
| Frekvencia | 50 Hz | |
| Hangnyomás LPA | 87.6 dB (A) | |
| Zajszint LWA | 98.6 dB (A) | |
| K | 3.0 dB (A) | |
| Vibráció | <1.5 m/s ² | |
| Szerszám lapát Ø | Maximum 140 mm | |
| Keverő lapát magassága | 600 mm | |
| Súly | 5.8 kg | |

FIGYELMEZTETÉS!

Tartsa ezt a Használati útmutatót, jó állapotban, a termék közelében, hogy szükség esetén a termék kezelője ismételten el tudja olvasni. Ha a terméket kölcsönadja vagy eladja, soha ne felejtse el hozzátenni a teljes használati útmutatót.

Ezt a figyelmeztetést az egész kézikönyvben alkalmazzuk: FIGYELMEZTETÉS!

Ezt a figyelmeztetést azokhoz az utasításokhoz használjuk, amelyek be nem tartása áramütéses balesetet, tüzet és/vagy súlyos személyi sérülést okozhat.

Olvassa el az összes utasítást.

Az alábbi utasítások be nem tartása áramütéses balesetet, tüzet és/vagy súlyos személyi sérülést okozhat. Ezenkívül a jelen útmutatóban foglaltaktól eltérő módon történő használat a termékre nyújtott garancia elvesztésével járhat.

„Az alábbi figyelmeztető utasításokban az „elektromos szerszám” kifejezés alatt elektromos hálózatról (flexibilis vezetéken keresztül), vagy akkumulátorról (flexibilis vezeték nélkül) táplált szerszámokat értünk.

Őrizze meg a használati útmutatót és jegyezze meg a benne foglaltakat!

1) MUNKAKÖRNYEZET

a) A munkahelyet tartsa tiszta és jól megvilágított állapotban. A rendetlen és nem megfelelően megvilágított munkahely baleset okozója lehet.

b) Az elektromos szerszámot ne használja robbanásveszélyes területen, ott ahol gyúlékony folyadékok és gázok vannak vagy por keletkezik. Az elektromos szerszámokban szikrák keletkeznek, amelyek berobbanthatják a port vagy a gyúlékony gőzöket.

c) Elektromos szerszámok használatakor ügyeljen, hogy gyermekek és illetéktelen személyek a szerszámhoz ne férjenek hozzá.

Külső zavaró hatások esetén elveszítheti uralmát a szerszám felett.

2) ELEKTROMOS BIZTONSÁG

a) Az elektromos készülék flexibilis csatlakozóvezetékén lévő csatlakozódugónak meg kell felelnie a hálózati csatlakozóaljnak. Soha semmilyen módon ne próbálja meg a csatlakozódugót megjavítani. Védőföldeléssel rendelkező készülékekhez soha ne használjon csatlakozóadaptert. A megfelelően, szakszerűen javított, vagy lecserélt csatlakozódugók csökkentik az áramütés okozta balesetek bekövetkezésének veszélyét.

b) Ügyeljen, hogy a teste ne kerüljön érintkezésbe földelt tárgyakkal, például csővezetékekkel, központi fűtési rendszer radiátorokkal, tűzhelyekkel és hűtőszekrényekkel. Az áramütés okozta balesetek bekövetkezésének veszélye nagyobb, ha a teste le van földelve.

c) Ügyeljen, hogy az elektromos szerszám ne kerüljön érintkezésbe esővel, vízzel vagy nedvességgel. Ha az elektromos szerszámba víz jut be, az áramütés okozta balesetek bekövetkezésének veszélye nagyobb lesz.

d) A flexibilis csatlakozóvezetéket nem szabad a rendeltetésétől eltérő célra használni. Soha ne hordozza és ne húzza az elektromos szerszámot a vezetékénél fogva, illetve ne húzza ki a csatlakozódugót a csatlakozóaljból a vezetékénél fogva. Ügyeljen arra, hogy a vezeték ne kerüljön érintkezésbe forró felülettel, zsiradékokkal, éles élekkel és mozgó alkatrészekkel. A sérült vagy összekuszálódott vezeték növeli az áramütés okozta balesetek bekövetkezésének veszélyét.

e) Szabad területen történő munkavégzéskor használjon kültéri használatra szolgáló hosszabbító kábelt. Kültéri használatra alkalmas hosszabbító kábel használata csökkenti az áramütés okozta balesetek bekövetkezésének veszélyét.

f) Amennyiben az elektromos készüléket nedves, vizes helyen használja, akkor azt áramvédő kapcsolóval (RCD) védett hálózati aljzathoz csatlakoztassa. Az áramvédő kapcsoló (RCD) használata csökkenti az áramütés kockázatát.

3) SZEMÉLYI BIZTONSÁG

a) Az elektromos szerszám használatakor, fordítson figyelmet arra amit éppen csinál, összpontosítson és józanul mérlegeljen. Ne dolgozzon az elektromos szerszámmal, ha fáradt, alkohol, kábítószer, vagy gyógyszerek hatása alatt áll. Az elektromos szerszám használatakor egy pillanatnyi figyelmetlenség is súlyos személyi sérülést okozhat.

b) Használjon egyéni védőfelszerelést. Mindig használjon szemvédő eszközt. A munkakörülményeknek megfelelő védőfelszerelések (például porálarc, csúszásgátlással ellátott biztonsági lábbeli, kemény fejvédő és hallásvédő eszköz) használata csökkenti a személyi sérülés veszélyét.

c) Akadályozza meg, hogy a szerszám véletlenül beinduljon. Mielőtt a csatlakozódugót a hálózati csatlakozóaljba helyezi, győződjön meg róla, hogy a gép kikapcsolt állapotban van. Ha a szerszámot úgy viszi egyik helyről a másikra, hogy közben ujjja a kapcsológombon van, vagy a szerszám csatlakozódugóját úgy dugja be a hálózati csatlakozóaljba, hogy közben a kapcsoló be van kapcsolva, baleset következhet be.

d) A szerszám bekapcsolása előtt távolítsa el a beállító eszközöket és kulcsokat. Az elektromos szerszám forgó részéhez rögzítve hagyott beállító szerszám vagy kulcs személyi sérülést okozhat.

e) Csak olyan helyen dolgozzon, ahol ezt biztonságosan megteheti. Munkavégzés során mindig őrizze meg egyensúlyát és stabil testhelyzetét. Így jobban uralni tudja az elektromos szerszámot előre nem látható helyzetekben.

f) Megfelelő módon öltözzön. Munkavégzéskor ne viseljen laza ruházatot, illetve ne hordjon ékszereket. Ügyeljen arra, hogy haja, ruházata és kesztyűje elegendő távolságban legyen a mozgó alkatrészekről. A laza ruházatot, az ékszereket és a hosszú haját a mozgó alkatrészek elkapathatják.

g) Amennyiben rendelkezésre áll porszívó és porgyűjtő berendezés, ellenőrizze, hogy az csatlakoztatva van-e és a használata megfelelő módon történik. Porszívó berendezés használata csökkentheti a por keletkezése következtében fellépő veszélyeket.

4) AZ ELEKTROMOS SZERSZÁMOK HASZNÁLATA ÉS GONDOZÁSA

- a) Ne terhelje túl az elektromos szerszámot. Munkavégzéshez az elvégzendő munkának megfelelő szerszámot használjon. Az elektromos szerszámmal csak azt a tevékenységet lehet jól és biztonságosan végrehajtani, amelynek elvégzésére az készült.
- b) Ne használjon olyan elektromos szerszámot, amelyet a kapcsolóval nem lehet bekapcsolni és kikapcsolni. Az olyan elektromos szerszám, amely nem kezelhető a kapcsolóval, veszélyes, és azt meg kell javítani, vagy javíttatni.
- c) A szerszám beállítása, vagy tartozékának cseréje előtt, illetve mielőtt az elektromos szerszámot leteszi, szüntesse meg a szerszám hálózati csatlakoztatását a csatlakozódugónak a hálózati csatlakozóaljából történő kihúzása révén. Ezeknek a megelőző biztonsági intézkedéseknek révén csökken az elektromos szerszám véletlen beindításának veszélye.
- d) A nem használt elektromos szerszámot úgy tárolja, hogy gyermekek ne férhessenek hozzá. Ne engedje meg, hogy a szerszámot olyan személyek használják, akik nem ismerkedtek meg annak működésével, illetve nem olvasták el ezt az útmutatót. Az elektromos szerszám tapasztalatlan használók kezében veszélyes.
- e) Tartsa karban az elektromos szerszámot. Ellenőrizze a készülék mozgó alkatrészeinek beállítását, illetve megfelelő mozgását. Ellenőrizze, hogy nem láthatók-e a szerszámon repedések, az alkatrészek nem törtek-e, vizsgálja meg a rögzítéseket, illetve minden olyan további körülményt, amely veszélyeztetheti az elektromos szerszám működését. Ha a szerszám megrongálódott, a további használat előtt meg kell javítani, vagy javíttatni. Sok baleset okozója a nem megfelelően karbantartott elektromos szerszám.
- f) Tartsa éles és tiszta állapotban a vágószerszámokat. A megfelelően karbantartott és élezett szerszámok kisebb valószínűséggel kapják el az anyagot és állnak le. Éles és tiszta vágószerszámokkal a munkavégzés is könnyebb és biztonságosabb.
- g) Az elektromos szerszámokat, a tartozékokat, a munkavégzéshez szükséges eszközöket stb. az útmutatásoknak megfelelően, illetve úgy kell használni, ahogyan az a konkrét elektromos szerszámra vonatkozó előírásokban meg van adva, az adott munkakörülmények és az elvégzendő munka jellegének figyelembevételével. Az elektromos szerszámok nem rendeltetésszerű használata veszélyes helyzeteket eredményezhet.

5) SZERVIZ

Az elektromos szerszám javítását szakemberre kell bízni, akinek az eredetivel azonos pótalkatrészeket kell használnia. Ilyen módon az elektromos szerszám használata ugyanolyan biztonságos lesz, mint a javítás előtt volt.

Kiegészítő biztonsági utasítások

A kézi keverőgép használatának megkezdése előtt figyelmesen olvassa el a használati utasítást. A gyártó nem felelős a szerszám nem megfelelő módon történő használata miatt bekövetkező személyi sérülésekért, illetve azért, ha a szerszám a nem megfelelő használat miatt károsodik.

Ne használja a kézi keverőgépet, ha fáradt, vagy alkohol, illetve más, a figyelmet befolyásoló anyag hatása alatt áll. Gyermekek, a csiszoló használatát nem ismerő, illetve a csiszoló használatára szellemileg vagy fizikailag alkalmatlan személyek a kézi keverőgépet nem használhatják.

A munkavégzés során két kézzel, erősen tartsa a keverőgépet, és foglaljon el stabil helyzetet.

A kézi keverőgéppel történő munkavégzés során hallásvédő eszközt, védőszemüveget, valamint védőkesztyűt kell használni.

Az építőipari keverékek kevertetésének kezdetén az egészségre ártalmas por kerülhet a levegőbe, ezért a munkavégzés során megfelelő (P2 betéttel ellátott) légzésvédő eszközt (porálarcot) kell használni.

A keverőgéppel azbesztet tartalmazó keverékeket nem szabad kevertetni,

mivel az azbeszt rákkeltő hatású anyag.

A keverőgépet nem szabad robbanásveszélyes anyagokat, például tűzveszélyes oldószereket stb. tartalmazó anyagok kevertetésére használni. A keverőgép szikrázhat, aminek következtében a gyúlékony gőzök belobbanhatnak.



Amennyiben a keverőgép beleesik a kevert anyagba, azonnal húzza ki a tápfeszültség kábelt (10) az elektromos feszültségforrás csatlakozójából, és vizsgáltsa meg a szerszámot a javítására meghatalmazással rendelkező márkaszervizben (a márkaszerviz címe a www.barkacsgep.com weblapon található). Ugyanis a keverőgépbe bejutó anyag olyan károsodást okozhat, amelynek következtében elektromos áramütés következhet be.

A keverőgép letétele előtt várja meg, hogy a keverőszár (keverőfej) teljesen megálljon.

A kézi keverőgépet nem szabad sérült tápfeszültségű kábellel használni.

Kültéri használat esetén a keverőgépet áramvédő kapcsolón (FI relén) keresztül kell a feszültségforráshoz csatlakoztatni.

Alkalmazott piktogramok és jelek

| | |
|---|--|
|  | Megfelel az Európai Unióban érvényes követelményeknek |
|  | A kézi keverőgéppel való munkavégzés közben védőszemüveget, hallásvédő eszközt és a légutakat védő eszközt kell használni. |
|  | Kettős szigetelés. II. védelmi osztályba tartozó termék. |
|  | A kézi keverőgéppel való munkavégzés közben, megfelelő védőkesztyűt kell használni. |

Használati szabályok

A készüléket soha ne hagyja felügyelet nélkül.

A készüléket csak teljesen és felhelyezett biztonsági kiegészítésekkel használja és a gépen semmi olyat meg ne változtasson, ami a biztonságot korlátozhatja.

A gépet, illetve annak alkatrészeit meg ne változtassa.

Az alábbi esetekben kapcsolja ki a készüléket és a hálózati dugót húzza ki az aljzatból:

Javítási műveleteknél

Karbantartásnál és tisztításnál

Elektromos biztonság

A csatlakozó vezeték kivitele feleljen meg az előírásnak és keresztmetszete legyen legalább 3 x 1,5 mm², 25 m kábelhosszúságig, 3 x 2,5 mm², 25 m feletti kábelhosszúságnál



MEGFELELŐSÉGI NYILATKOZAT

A 2012. évi LXXXVIII. törvény a piacfelügyeletéről, a 16/2008 (VIII. 30.) NFGM rendelet és a 374/2012 (XII. 18.) Kormányrendelet 8/2016. (XII. 6.) NMHH rendelet, 23/2016. (VII. 7.) NGM rendelet előírásai szerint.

Száma: D/2020/HYD-1230B

Gyártó: Jinhua Gaojiu Electric Equipment Co.,Ltd.
No. 12 Baijiale Road Xialixi Industry Zone 321300 Yongkang
PEOPLE'S REPUBLIC OF CHINA

Európai importőr / Forgalmazó: Devon-Imp Ex Kft.
Cím: 1103 Budapest, Noszlopy u. 34. Magyarország

A gyártó meghatalmazott Európai Unióban letelepedett képviselője: Devon Imp-ex Kft.
Cím: 1103 Budapest, Noszlopy u. 34. Magyarország

Ezennel kijelentem, hogy az alábbi termék:
Hyundai HYD-1230B festékkeverő
(Model No.:ZY-HM-50)

megfelel a következő direktívák előírásainak:

Kisfeszültségű berendezések 2014/35/EU
Elektromágneses kompatibilitás 2014/30/EU
RoHS direktíva 2011/65/EU,
Gépdirektíva 2006/42/EK
és, hogy az alább hivatkozott szabványok és/vagy műszaki előírások kerülnek alkalmazásra:

EN 62841-1:2015
EN 62841-2-10:2017
EN 55014-1:2006+A1:2009+A2:2011
EN 55014-2:2015
EN 61000-3-2:2014
EN 61000-3-11:2000

Egyéb hivatkozások és vonatkozó direktíva (-ák) által megkívánt információk:

Certificate No.: M8A 091812 0031 Rev.01

A CE jel első kiadásának ideje és helye: 2020. 06. 16

A Devon Imp-Ex Kft. felelősséget vállal az általa kiadott megfelelőségi nyilatkozatért.

Budapest, 2020.07.01

DEVON IMP-EX Kft.
1103 Budapest, Noszlopy u. 34.
Adószám: 2883660-2-42
Cégjegyzékszám: 01-09-710646
Kornfeld Tamás
ügyvezető igazgató

HULLADÉKKEZELÉS: Az elektromos kéziszerszámokat, tartozékokat és csomagolóanyagokat a környezetvédelmi szempontoknak megfelelően kell újra felhasználásra leadni.

Csak az EU- tagországok számára: Ne dobja ki az elektromos kéziszerszámokat a háztartási szemétbe! Az elhasznált villamos és elektronikus berendezésekre vonatkozó 2012/19/EU európai irányelvnek és a megfelelő országos törvényekbe való átültetésnek megfelelően a már nem használható elektromos kéziszerszámokat külön össze kell gyűjteni és a környezetvédelmi szempontoknak megfelelően kell újra felhasználásra leadni.



Magyarországi kizárólagos forgalmazó:

Devon Imp-Ex Kft.
1103 Budapest, Noszlopy u. 34.

Garanciális szerviz:

1211 Budapest (Csepel Gyártelep)
Déli bekötő-út 10/C.

www.barkacsgep.com